

CATERPILLAR

EP 13/15 PNT

EP 16/18 CPN/CPNT – EP 16/18/20 PN/PNT



L'AUTRE SOLUTION CABINE

CONFORT





- **Visibilité conducteur optimale**
- **Très bonne ergonomie et fiabilité des composants**
- **Équipement de série :**
 - *Essuie-glace avant et arrière*
 - *Lave-glace avant*
 - *Miroir panoramique*
- **Équipement optionnel :**
 - *Chauffage électrique*
 - *Liseuse intérieure ; plafonnier...*

MONTAGE

MONTAGE SANS PERCAGE DU PROTEGE CONDUCTEUR

- **Temps de montage réduit et simplifié**
 - *Cabine rigide avec chauffage = 6 heures*
 - *Cabine semi-rigide = 4 heures*
- **Homologation constructeur CE conservée**
 - *Garantie préservée*

LA SOLUTION K.B.O

ÉLÉMENTS		DESCRIPTIF	
PANNEAU AVANT		<p><u>Composition de l'élément :</u></p> <ul style="list-style-type: none"> ▪ Vitre avant bombée + joint ▪ Traverse métallique haute ▪ Traverse métallique basse ▪ 4 brides de fixation 	<ul style="list-style-type: none"> ▪ Miroir panoramique ▪ Lave-glace ▪ Faisceau complet
		<p><u>Mode de montage :</u></p> <p>➤ Montage sans perçage du protège conducteur</p>	<p>Temps de montage</p> <p>1H30</p>
PANNEAU ARRIERE		<p><u>Composition de l'élément :</u></p> <ul style="list-style-type: none"> ▪ Cadre métallique ▪ Vitre ouvrante assistée par 2 vérins à gaz + joint d'étanchéité 	<ul style="list-style-type: none"> ▪ 2 poignées de verrouillage ▪ Tôle base démontable ▪ Essuie-glace
		<p><u>Mode de montage :</u></p> <p>➤ Montage sans perçage du protège conducteur</p>	<p>Temps de montage</p> <p>1H00</p>
TOIT		<p><u>Composition de l'élément :</u></p> <ul style="list-style-type: none"> ▪ Cadre métallique ▪ Trappe de toit pour permettre l'accès aux batteries transparent montée sur charnière 	<ul style="list-style-type: none"> ▪ Vitres polycarbonates collées en partie avant et sur la trappe de toit ▪ 4 brides de maintien
		<p><u>Mode de montage :</u></p> <p>➤ Montage sans perçage du protège conducteur</p>	<p>Temps de montage</p> <p>0H45</p>
JEU PORTES METALLIQUES		<p><u>Composition de l'élément :</u></p> <ul style="list-style-type: none"> ▪ Cadre métallique ▪ Baie coulissante (2 vitres ouvrantes) ▪ Vitre basse de porte ▪ Serrure et poignée fiable et ergonomique 	<ul style="list-style-type: none"> ▪ Support/bride de gâche de porte ▪ 2 Charnières/brides ▪ Vérin à gaz ▪ Système ouverture porte droite à 180° ▪ Support/bride de vérin à gaz
		<p><u>Mode de montage :</u></p> <p>➤ Montage sans perçage du protège conducteur</p>	<p>Temps de montage</p> <p>1H à 1H30 par porte</p>

LES COMPOSITIONS DES MODULES K.B.O

	PANNEAU AVANT + TOIT	PANNEAUX AVANT + ARRIERE + TOIT	CABINE SEMI-RIGIDE	CABINE RIGIDE
PANNEAU AVANT	X	X	X	X
PANNEAU ARRIERE		X	X	X
TOIT	X	X	X	X
PORTE METAL DROITE				X
PORTE METAL GAUCHE				X
PORTE SOUPLE DROITE			X	
PORTE SOUPLE GAUCHE			X	

LES OPTIONS K.B.O

CHAUFFAGE	PORTIQUES DE SECURITÉ	ECLAIRAGE EXTERIEUR
		 Feux Avant Feu Arrière
ECLAIRAGE INTERIEUR	EQUIPEMENT AUDIO	CAMERA
 Lampe liseuse Plafonnier à Leds		

N'hésitez pas à nous contacter pour toutes autres demandes optionnelles

LES SERVICES K.B.O

1^{ère} Solution

MONTAGE

MONTAGE EN NOS ATELIERS !

Envoyez-nous votre chariot; nous nous occupons de tout : montage de la cabine, préparation du chariot et retour du chariot en vos locaux

2^{ème} Solution

MONTAGE EN VOS ATELIERS OU SUR LE SITE DE VOTRE CLIENT!

Nous nous déplaçons en vos ateliers et nous nous occupons du montage de la cabine sur votre chariot

Nos prestations de montage comprennent le branchement électrique et hydraulique des équipements fournis sur votre chariot (hors chariot élévateur électrique)

SERVICE
PIECES DE RECHANGE

Retrouvez tous nos catalogues de pièces de rechange sur notre site internet
www.cabine-kbo.com

Nos cabines évoluent régulièrement afin d'améliorer nos produits et correspondre à vos attentes. Pour répondre à vos besoins en termes de pièces détachées, nous avons mis en place un numéro de série que vous retrouverez à l'intérieur de la cabine. Ce numéro nous permet de vous fournir la bonne pièce

SERVICE
TECHNIQUE

Retrouvez toutes nos instructions de montage sur notre site internet
www.cabine-kbo.com

Pour la majorité de nos cabines, nous mettons à votre disposition des instructions de montage. De plus pour répondre à toutes vos questions techniques, nous avons mis en place une hotline pour vous répondre.

Une équipe dynamique répond à vos attentes autour de nos produits cabines

CONTACTEZ-NOUS !

www.cabine-kbo.com



35, rue du petit bois – 69440 MORNANT
Tél : +33 437 411 760 / Fax : +33 437 411 76