

HYSTER

FORTENS

H 1.6 / 1.8 / 2.0 FT(S)



L'AUTRE SOLUTION CABINE

CONFORT

- Visibilité conducteur optimale
- Très bonne ergonomie et fiabilité des composants
- Equipement de série :
 - Essuie-glace avant
 - Lave-glace avant
 - Miroir panoramique
- Equipement optionnel :
 - Chauffage à circulation d'eau 7KW
 - Habillage capot moteur
 - Liseuse intérieure ; plafonnier
 - ...




MONTAGE

MONTAGE SANS PERCAGE DU PROTEGE CONDUCTEUR*

* Seul le montage des charnières de porte nécessite la réalisation de perçage qui respectant les informations techniques NACCO

- Temps de montage :
 - Cabine rigide avec chauffage = 5 à 6 heures
 - Cabine semi-rigide = 3 à 4 heures
- Homologation constructeur CE conservée
 - Garantie préservée

LA SOLUTION K.B.O

	ÉLÉMENTS	DESCRIPTIF
PANNEAU AVANT		<p><u>Composition de l'élément :</u></p> <ul style="list-style-type: none"> ▪ Vitre avant bombée + joint ▪ Traverse métallique haute ▪ 4 brides de fixation <ul style="list-style-type: none"> ▪ Essuie-glace ▪ Lave-glace ▪ Miroir panoramique ▪ Faisceau complet <p><u>Mode de montage :</u></p> <p>➤ Montage sans perçage du protège conducteur</p> <p style="text-align: right;">Temps de montage 1H30</p>
PANNEAU ARRIERE		<p><u>Composition de l'élément :</u></p> <ul style="list-style-type: none"> ▪ Cadre métallique ▪ Vitre fixe en partie haute <ul style="list-style-type: none"> ▪ Vitre ouvrante assistée par vérin à gaz ▪ Tôle base démontable <p><u>Mode de montage :</u></p> <p>➤ Montage sans perçage du protège conducteur</p> <p style="text-align: right;">Temps de montage 1H00</p>
TOIT		<p><u>Composition de l'élément :</u></p> <ul style="list-style-type: none"> ▪ Toit métallique ▪ Polycarbonate clair collé <ul style="list-style-type: none"> ▪ 4 brides de fixation <p><u>Mode de montage :</u></p> <p>➤ Montage sans perçage du protège conducteur</p> <p style="text-align: right;">Temps de montage 0H30</p>
JEU PORTES METALLIQUES		<p><u>Composition de l'élément :</u></p> <ul style="list-style-type: none"> ▪ Cadre métallique ▪ Baie coulissante (2 vitres ouvrantes) ▪ Vitre basse de porte ▪ Serrure et poignée fiable et ergonomique <ul style="list-style-type: none"> ▪ Support/bride de gâche de porte ▪ Charnières à visser ▪ Vérin à gaz avec frein de course ▪ Support/bride de vérin à gaz <p><u>Mode de montage :</u></p> <p>➤ Réalisation de perçage uniquement pour le montage des charnières de porte suivant informations techniques NACCO</p> <p style="text-align: right;">Temps de montage 2H00</p>

LES COMPOSITIONS DES MODULES K.B.O

	<i>Panneau avant + Toit</i>	<i>Panneaux avant + arrière + toit</i>	<i>Cabine semi-rigide</i>	<i>Cabine Rigide</i>
PANNEAU AVANT	X	X	X	X
PANNEAU ARRIERE		X	X	X
TOIT	X	X	X	X
PORTE METAL DROITE				X
PORTE METAL GAUCHE				X
PORTE SOUPLE DROITE			X	
PORTE SOUPLE GAUCHE			X	

LES OPTIONS K.B.O

<i>PORTES EN 2 PARTIES</i>	<i>PORTIQUES DE SECURITÉ</i>	<i>HABILLAGES CAPOT MOTEUR</i>
		
<i>CHAUFFAGE</i>	<i>CLIMATISATION PRESSURISATION</i>	<i>ECLAIRAGE EXTERIEUR</i>
		
<i>ECLAIRAGE INTERIEUR</i>	<i>EQUIPEMENT AUDIO</i>	<i>CAMERA</i>
 Lampe liseuse		
 Plafonnier à Leds		

LES SERVICES K.B.O

1^{ère} Solution

MONTAGE

MONTAGE EN NOS ATELIERS !

Envoyez-nous votre chariot; nous nous occupons de tout : montage de la cabine, préparation du chariot et retour du chariot en vos locaux

2^{ème} Solution

MONTAGE EN VOS ATELIERS !

Nous nous déplaçons en vos ateliers et nous nous occupons du montage de la cabine sur votre chariot

Nos prestations de montage comprennent le branchement électrique et hydraulique des équipements fournis sur votre chariot (hors chariot élévateur électrique et hors fourniture de convertisseur)

SERVICE
PIECES DE RECHANGE

Retrouvez tous nos livrets de pièces de rechange sur notre site internet
www.cabine-kbo.com

Nos cabines évoluent régulièrement afin d'améliorer nos produits et répondre à vos attentes. Pour répondre à vos besoins en termes de pièces détachées, nous avons mis en place un numéro de série que vous retrouverez à l'intérieur de la cabine. Ce numéro nous permet de vous fournir la bonne pièce

SERVICE
TECHNIQUE

Retrouvez toutes nos instructions de montage sur notre site internet
www.cabine-kbo.com

Pour la majorité de nos cabines, nous mettons à votre disposition des instructions de montage. De plus pour répondre à toutes vos questions techniques, nous avons mis en place une hotline pour vous répondre.

Une équipe dynamique répond à vos attentes autour de nos produits cabines

CONTACTEZ-NOUS !

www.cabine-kbo.com



35, rue du petit bois – 69440 MORNANT
Tél : +33 437 411 760 / Fax : +33 437 411 76