

# MITSUBISHI

## FD/FG 40/45/50/55 NTD



# K.B.O.

FOURNITURE MAINTENANCE & CLIMATISATION DE CABINES



## L'AUTRE SOLUTION CABINE



### CONFORT



- ✓ Visibilité conducteur optimale
- ✓ Très bonne ergonomie et fiabilité des composants
- ✓ **Equipement de série :**
  - Essuie-glace avant et arrière
  - Lave-glace avant et arrière
  - Miroir panoramique
- ✓ **Equipement optionnel :**
  - Chauffage à circulation d'eau 7KW
  - Habillage capot moteur
  - Liseuse intérieure ; plafonnier



### MONTAGE



#### MONTAGE SANS PERCAGE DU PROTÈGE CONDUCTEUR

- ✓ **Temps de montage réduit et simplifié :**
  - Cabine rigide avec chauffage = 5 à 6 heures
  - Cabine semi-rigide = 3 à 4 heures
- ✓ **Homologation constructeur CE conservée :**
  - Garantie préservée


# LA SOLUTION K.B.O


## PANNEAU AVANT



### Composition de l'élément :

- Vitre avant bombée + joint
- Traverse métallique basse
- Traverse métallique haute
- 4 Brides de fixation
- Essuie-glace
- Lave-glace
- Miroir panoramique
- Faisceau complet

 Montage sans perçage du protège conducteur


 Temps de montage : **1H30**


## PANNEAU ARRIÈRE




### Composition de l'élément :

- Cadre métallique
- Baie coulissante collée
- 4 Pincés de serrage
- Tôle base démontable
- Essuie-glace
- Lave-glace

 Montage sans perçage du protège conducteur


 Temps de montage : **0H45**


## TOIT



### Composition de l'élément :

- Toit métallique
- Polycarbonate clair collé
- Traverse fixation droite
- Traverse fixation gauche

 Montage sans perçage du protège conducteur


 Temps de montage : **0H30**


## JEU PORTES MÉTALLIQUES



### Composition de l'élément :

- Cadre métallique
- Baie coulissante (2 vitres ouvrantes)
- Vitre basse de porte
- Serrure et poignée fiable et ergonomique
- Support/bride de gâche de porte
- 2 Charnières brides
- Vérin à gaz avec frein de course
- Support/bride de vérin à gaz

 Montage sans perçage du protège conducteur

 Temps de montage : **2H00**

# LES COMPOSITIONS DES MODULES K.B.O

	PANNEAU AVANT + TOIT	PANNEAUX AVANT + ARRIERE + TOIT	CABINE SEMI-RIGIDE	CABINE RIGIDE
PANNEAU AVANT	x	x	x	x
Essuie-glace avant	x	x	x	x
Lave glace avant	x	x	x	x
Miroir panoramique	x	x	x	x
PANNEAU ARRIERE		x	x	x
Essuie-glace arrière		x	x	x
Lave-glace arrière		x	x	x
TOIT	x	x	x	x
PORTE METAL DROITE				x
PORTE METAL GAUCHE				x
PORTE SOUPLE DROITE			x	
PORTE SOUPLE GAUCHE			x	

## LES OPTIONS K.B.O



- FILM DE SÉCURITÉ ANTI-BRIS



- PORTIQUES DE SÉCURITÉ



- BLUE SPOT



- KIT D'ÉCLAIRAGE EXTÉRIEUR A LEDS



- CLIMATISATION (CHAUD/FROID)



- HABILLAGE INSONORISANT



- LAMPE-LISEUSE



- CHAUFFAGE



- KIT AUTORADIO 12 V

## MONTAGE



### **Montage en nos ateliers**

Envoyez-nous votre chariot, nous nous occupons de tout :

- Montage de la cabine,
- Préparation du chariot,
- Retour du chariot en vos locaux



### **Montage en vos ateliers**

Nous nous déplaçons en vos ateliers et nous nous occupons du montage de la cabine sur votre chariot



Nos prestations de montage comprennent le branchement électrique et hydraulique des équipements fournis sur votre chariot (hors chariot élévateur électrique et hors fourniture de convertisseur)

## SERVICE PIÈCES DE RECHANGE



Retrouvez tous nos livrets de pièces de rechange sur notre site internet :

**[www.cabine-kbo.com](http://www.cabine-kbo.com)**

Nos cabines évoluent régulièrement afin d'améliorer nos produits et répondre à vos attentes. Pour répondre à vos besoins en termes de pièces détachées, nous avons mis en place un numéro de série que vous retrouverez à l'intérieur de la cabine. Ce numéro nous permet de vous fournir la bonne pièce.

## SERVICE TECHNIQUE



Retrouvez toutes nos instructions de montage sur notre site internet :

**[www.cabine-kbo.com](http://www.cabine-kbo.com)**

Pour la majorité de nos cabines, nous mettons à votre disposition des instructions de montage. De plus pour répondre à toutes vos questions techniques, nous avons mis en place une hotline pour vous répondre.



*Une équipe dynamique répond à vos attentes  
autour de nos produits cabines*

**CONTACTEZ-NOUS !**

**[www.cabine-kbo.com](http://www.cabine-kbo.com)**

35, rue du petit bois – 69440 MORMANT  
Tel. +33 437 411 760 / Fax : +33 437 411 76



**K.B.O**

FOURNITURE MAINTENANCE & CLIMATISATION DE CABINES