

MITSUBISHI

EDIA EX

FB 25 / 30 / 35 (C) N



K.B.O.

FOURNITURE MAINTENANCE & CLIMATISATION DE CABINES



L'AUTRE SOLUTION CABINE



CONFORT



- ✓ Visibilité conducteur optimale
- ✓ Très bonne ergonomie et fiabilité des composants
- ✓ **Equipement de série :**
 - Essuie-glace avant et arrière 12V
 - Lave-glace avant 12V
 - Miroir panoramique
- ✓ **Equipement optionnel :**
 - Chauffage électrique
 - Habillage capot batterie
 - Liseuse intérieure ; plafonnier



MONTAGE



MONTAGE SANS PERCAGE DU PROTÈGE CONDUCTEUR

- ✓ **Temps de montage réduit et simplifié :**
 - Cabine rigide avec chauffage = 7 heures
 - Cabine semi-rigide = 4 heures
- ✓ **Homologation constructeur CE conservée :**
 - Garantie préservée

LA SOLUTION K.B.O


PANNEAU AVANT




Composition de l'élément :

- Vitre avant bombée + joint
- Traverse métallique haute
- Traverse métallique basse
- 6 Brides de fixation
- Essuie-glace
- Lave-glace
- Miroir panoramique
- Faisceau complet

Remarque : *Prévoir convertisseur 80/12V pour raccordement électrique*

 Montage sans perçage du protège conducteur

 Temps de montage : **1H30**


PANNEAU ARRIÈRE




Composition de l'élément :

- Cadre métallique
- Vitre ouvrante assistée par 2 vérins à gaz + joint d'étanchéité
- 2 Poignées de verrouillage
- Tôle basse démontable
- Essuie-glace

Remarque : *Prévoir convertisseur 80/12V pour raccordement électrique*

 Montage sans perçage du protège conducteur


 Temps de montage : **1H**

TOIT



Composition de l'élément :

- Cadre métallique
- Trappe de toit pour permettre l'accès aux batteries transparent montée sur charnière
- Vitres de toit avec film anti bris collée en partie avant
- 6 brides de maintien

 Montage sans perçage du protège conducteur

 Temps de montage : **0H45**

JEU PORTES MÉTALLIQUES


(Porte gauche en 2 partie + Porte droite monobloc)



Composition de l'élément :

- Cadre métallique
- Baie coulissante de porte droite (2 vitres ouvrantes)
- Vitre basse de porte
- Serrure et poignée fiable et ergonomique
- Support/bride de gâche de porte
- Fixation des charnières en reprenant les trous de fixation d'origine
- Vérin à gaz
- Système ouverture porte droite à 180°
- Support/bride de vérin à gaz
- Porte gauche en 2 parties :

Equipée d'un système de verrouillage de la porte partie avant sur la partie arrière

 Montage sans perçage du protège conducteur

 Temps de montage :
1H à 1H30 par porte



K.B.O

FOURNITURE MAINTENANCE & CLIMATISATION DE CABINES

LES COMPOSITIONS DES MODULES K.B.O

	PANNEAU AVANT + TOIT	PANNEAUX AVANT + ARRIERE + TOIT	CABINE SEMI-RIGIDE	CABINE RIGIDE
PANNEAU AVANT	×	×	×	×
PANNEAU ARRIERE		×	×	×
TOIT	×	×	×	×
PORTE METAL DROITE				×
PORTE METAL GAUCHE EN 2 PARTIES				×
PORTE SOUPLE DROITE			×	
PORTE SOUPLE GAUCHE			×	

LES OPTIONS K.B.O



- FILM DE SÉCURITÉ ANTI-BRIS



- PORTIQUES DE SÉCURITÉ



- BLUE SPOT



- KIT D'ÉCLAIRAGE EXTÉRIEUR A LEDS



- CLIMATISATION (CHAUD/FROID)



- HABILLAGE INSONORISANT



- LAMPE-LISEUSE



- CHAUFFAGE



- KIT AUTORADIO 12 V

LES SERVICES K.B.O

MONTAGE



Montage en nos ateliers

Envoyez-nous votre chariot, nous nous occupons de tout :

- Montage de la cabine,
- Préparation du chariot,
- Retour du chariot en vos locaux



Montage en vos ateliers

Nous nous déplaçons en vos ateliers et nous nous occupons du montage de la cabine sur votre chariot



Nos prestations de montage comprennent le branchement électrique et hydraulique des équipements fournis sur votre chariot (hors chariot élévateur électrique)

SERVICE PIÈCES DE RECHANGE



Retrouvez tous nos livrets de pièces de rechange sur notre site internet :

www.cabine-kbo.com

Nos cabines évoluent régulièrement afin d'améliorer nos produits et répondre à vos attentes. Pour répondre à vos besoins en termes de pièces détachées, nous avons mis en place un numéro de série que vous retrouverez à l'intérieur de la cabine. Ce numéro nous permet de vous fournir la bonne pièce.

SERVICE TECHNIQUE



Retrouvez toutes nos instructions de montage sur notre site internet :

www.cabine-kbo.com

Pour la majorité de nos cabines, nous mettons à votre disposition des instructions de montage. De plus pour répondre à toutes vos questions techniques, nous avons mis en place une hotline pour vous répondre.



*Une équipe dynamique répond à vos attentes
autour de nos produits cabines*

CONTACTEZ-NOUS !

www.cabine-kbo.com

35, rue du petit bois – 69440 MORMANT

Tel. +33 437 411 760 / Fax : +33 437 411 76



K.B.O

FOURNITURE MAINTENANCE & CLIMATISATION DE CABINES