

HELI

CPYD/CPCD 15/20 Série Green



K.B.O.

FOURNITURE MAINTENANCE & CLIMATISATION DE CABINES



L'AUTRE SOLUTION CABINE



CONFORT



- ✓ **Visibilité conducteur optimale**
- ✓ **Très bonne ergonomie et fiabilité des composants**
- ✓ **Equipement de série :**
 - Essuie-glace avant et arrière
 - Lave-glace avant
- ✓ **Equipement optionnel :**
 - Chauffage à circulation d'eau 7KW
 - Habillage capot moteur
 - Liseuse intérieure ; plafonnier




MONTAGE



- ✓ **Temps de montage réduit et simplifié :**
 - Cabine rigide avec chauffage = 6 à 7 heures
 - Cabine semi-rigide = 4 à 5 heures
- ✓ **Mode de fixation :** par perçage du protège conducteur


LA SOLUTION K.B.O


PANNEAU AVANT



Composition de l'élément :

- Vitre avant plane en verre Sécurité et joint en périphérie
- Traverse métallique haute
- 4 Pattes de fixation
- Essuie-glace
- Lave-glace
- Faisceau complet

 Fixation par perçage du protège conducteur


 Temps de montage : **1H30**


PANNEAU ARRIÈRE



Composition de l'élément :

- Cadre métallique
- Baie coulissante
- Tôle basse démontable
- Essuie-glace

 Fixation par perçage du protège conducteur


 Temps de montage : **1H**


TOIT



Composition de l'élément :

- Cadre métallique
- Vitre en polycarbonate avec joint en périphérie

 Fixation par perçage du protège conducteur


 Temps de montage : **0H30**

JEU PORTES MÉTALLIQUES



Composition de l'élément :

- Cadre métallique
- Baie coulissante (2 vitres ouvrantes)
- Vitre basse de porte
- Serrure et poignée fiable et ergonomique
- Charnières à visser
- Vérin à gaz avec frein de course

 Fixation par perçage du protège conducteur

 Temps de montage :
1H à 1H30 par porte

LES COMPOSITIONS DES MODULES K.B.O

	PANNEAU AVANT + TOIT	PANNEAUX AVANT + ARRIERE + TOIT	CABINE SEMI-RIGIDE	CABINE RIGIDE
PANNEAU AVANT	×	×	×	×
PANNEAU ARRIERE		×	×	×
TOIT	×	×	×	×
PORTE METAL DROITE				×
PORTE METAL GAUCHE				×
PORTE SOUPLE DROITE			×	
PORTE SOUPLE GAUCHE			×	

LES OPTIONS K.B.O



- FILM DE SÉCURITÉ ANTI-BRIS



- PORTIQUES DE SÉCURITÉ



- BLUE SPOT



- KIT D'ÉCLAIRAGE EXTÉRIEUR A LEDS



- CLIMATISATION (CHAUD/FROID)



- HABILLAGE INSONORISANT



- LAMPE-LISEUSE



- CHAUFFAGE



- KIT AUTORADIO 12 V

MONTAGE



Montage en nos ateliers

Envoyez-nous votre chariot, nous nous occupons de tout :

- Montage de la cabine,
- Préparation du chariot,
- Retour du chariot en vos locaux



Montage en vos ateliers

Nous nous déplaçons en vos ateliers et nous nous occupons du montage de la cabine sur votre chariot



Nos prestations de montage comprennent le branchement électrique et hydraulique des équipements fournis sur votre chariot (hors chariot élévateur électrique)

SERVICE PIÈCES DE RECHANGE



Retrouvez tous nos livrets de pièces de rechange sur notre site internet :

www.cabine-kbo.com

Nos cabines évoluent régulièrement afin d'améliorer nos produits et répondre à vos attentes. Pour répondre à vos besoins en termes de pièces détachées, nous avons mis en place un numéro de série que vous retrouverez à l'intérieur de la cabine. Ce numéro nous permet de vous fournir la bonne pièce.

SERVICE TECHNIQUE



Retrouvez toutes nos instructions de montage sur notre site internet :

www.cabine-kbo.com

Pour la majorité de nos cabines, nous mettons à votre disposition des instructions de montage. De plus pour répondre à toutes vos questions techniques, nous avons mis en place une hotline pour vous répondre.



*Une équipe dynamique répond à vos attentes
autour de nos produits cabines*

CONTACTEZ-NOUS !

www.cabine-kbo.com

35, rue du petit bois – 69440 MORMANT
Tel. +33 437 411 760 / Fax : +33 437 411 76



K.B.O

FOURNITURE MAINTENANCE & CLIMATISATION DE CABINES